

HOLLANDA



AKDENİZ İHRACATÇI BİRLİKLERİ

KİMYEVİ MADDELER
VE MAMULLERİ SEKTÖRÜ

ÜLKE DEĞERLENDİRMESİ

HAZIRLAYAN: OSMAN BÜLBÜL
SANAYİ SEKTÖRLERİ ŞUBESİ

HOLLANDA

İçindekiler

1. GENEL BİLGİLER.....	1
1.1. Başlıca Sosyal Göstergeler	1
1.2. Ülke Genel Bilgiler	2
2. GENEL EKONOMİK DURUM.....	3
3. DIŞ TİCARET.....	4
4. TÜRKİYE İLE İLİŞKİLER	8
5. TÜRKİYE GENELİ / AKMİB SEKTÖR İHRACATI ..	10
6. SONUÇ – KISA BİLGİ NOTU	11

HOLLANDA

Genel Bilgiler

Başlıca Sosyal Göstergeler

Resmi Adı	Hollanda Krallığı
Nüfus	17.920.000 (Nisan 2024, IMF)
Dil	Felemenkçe, Frizce (Frizya'da), Papiamentu (Bonaire'de), İngilizce (Sint Eustatius ve Saba'da)
Yüz ölçümü	41.528 km2
Başkenti	Amsterdam (Hükümet Merkezi Lahey)
Başlıca Şehirleri	Amsterdam, Rotterdam, The Hague (Lahey), Utrecht Eindhoven, Tilburg
Yönetim Biçimi	Anayasal Monarşi, Parlamenter Demokrasi
Devlet Başkanı	Kral Willem-Alexander
Para Birimi	Avro (€)

Kaynak: ticaret.gov.tr

Üyesi Olduğu Başlıca Uluslararası Kuruluşlar: BM, Avrupa Birliği (European Union - EU), Benelux (Belçika Hollanda Lüksemburg Ekonomik Birliği), CE (Avrupa Konseyi), EAPC (Avrupa - Atlantik Ortaklık Konseyi), EBRD (Avrupa Yatırım ve Kalkınma Bankası), EIB (Avrupa Yatırım Bankası), G-10, IADB (Amerika Bölgesi Kalkınma Bankası), IAEA (Uluslararası Atom Enerjisi Ajansı), IBRD (Uluslararası İmar ve Kalkınma Bankası), IFC (Uluslararası Finansman Kurumu), IMF (Uluslararası Para Fonu), OECD (Ekonomik İşbirliği ve Kalkınma Örgütü), , NATO, OSCE (Avrupa Güvenlik ve İşbirliği Örgütü), WTO (Dünya Ticaret Örgütü).

HOLLANDA

Ülke Genel Bilgi

Hollanda Krallığı, Hollanda ve Karayip Denizindeki altı adadan (Aruba ve Hollanda Antilleri) oluşmaktadır. Avrupa Birliği'nin alan olarak en küçük ülkelerinden bir tanesi olan Hollanda Batı Avrupa'da Kuzey Denizi kıyısında, Almanya ve Belçika arasında yer almaktadır.

Varlığını hidrolik mühendisliğine borçlu olan Hollanda topraklarının %20'si, "polder" adı verilen denizden kazanılmış topraklar olup ülke topraklarının 2/3'si dünyanın en geniş kapsamlı su kontrol projeleri sayesinde su altında kalmaktan korunmaktadır. Hollanda anakara topraklarının %38'i deniz seviyesinin altındadır. Ülkenin en yüksek noktası 321 metre, en alçak noktası -6,7 metre (deniz seviyesinin altında)'dir.

Kral, Devletin başıdır. Bağlı Bölgeler Aruba ve Antiller'de Kral tarafından atanan valiler bulunmakta olup, Kraliyetle ilgili konular görüşülürken bu Bölgelerin Bakanları da toplantılara katılmak üzere, Hollanda Bakanlar Kurulu'nda yer almaktadır. Hollanda, parlamento esasına dayalı anayasal bir monarşidir. Devlet yapısında "yasama" Kral, Parlamento ve Bakanlar Kurulu'ndan oluşmaktadır.

Hollanda idari açıdan, Drenthe, Flevoland, Friesland, Gelderland, Groningen, Limburg, Overijssel, Utrecht, Zeeland, Noord Brabant, Zuid Holland, Noord Holland olmak üzere 12 Eyaletten oluşmaktadır.

HOLLANDA

2. GENEL EKONOMİK DURUM

Hollanda ekonomisi, özel sektör ve kamu sektörünün her ikisinin de önemli roller oynadığı karma bir pazar ekonomisi niteliği taşımaktadır. Ekonomi güçlü bir uluslararası yönelime sahiptir. Hollanda, ticaret ve yüksek düzeyli finansal ve mesleki hizmetleri ile ünlenmiş, dünyadaki en zengin ve refah seviyesi yüksek ülkelerden biri olarak öne çıkmaktadır.

	2022	2023	2024*	2025*	2026*	2027*	2028*	2029*
GSYİH (Cari Fiyatlar -milyar \$)	1.010,19	1.117,1	1.142,51	1.177,59	1.223,05	1.269,89	1.317,55	1.363,57
GSYİH Büyüme (Sabit Fiyatlar - %)	4,3	0,1	0,6	1,3	1,9	1,9	1,8	1,6
Kişi Başına Düşen Milli Gelir (Cari Fiyatlar - \$)	5.428	62.719	63.750	65.316	67.445	69.643	71.870	73.990
Tüketici Fiyat Enflasyonu (ort,%)	11,6	4,1	2,7	2,1	2,0	2,0	2,0	2,0
Cari İşlemler Dengesinin GSYİH'ya Oranı (%)	9,3	10,2	9,1	8,8	8,7	8,7	8,7	8,7
İşsizliğin Toplam İlgücüne Oranı (%)	3,5	3,6	3,9	4,2	4,5	4,7	4,8	5,0
Nüfus (milyon)	17,59	17,81	17,92	18,03	18,13	18,23	18,33	18,43
Devletin Genel Toplam Borçlanmasının GSYİH'ya Oranı (%)	50,1	47,2	47,7	48,2	48,9	49,8	51,1	52,6

Kaynak: ticaret.gov.tr

Tabloda detaylı belirtildiği üzere, 2022 yılında Hollanda GSYİH 1 trilyon dolar iken 2029 yılında yaklaşık %30 artış ile 1,36 trilyon dolar olacağı öngörülmektedir. 2022 yılında nüfus 17,59 milyon iken 2029 yılında nüfusun 18,43 olacağı tahmin edilmektedir.

HOLLANDA

DIŐ TİCARET

Genel Durum

Hollanda, Almanya'dan sonra Avrupa Birliđi'nin hem en byk mal ithalatçısı hem de en byk mal ihracatçısı konumundadır. lke, dıŐ ticaret fazlası, istikrarlı sanayi iliŐkileri ve dŐk iŐsizlik oranı ile Avrupa'nın en nemli ulaŐım merkezi roln stlenmektedir. İŐgcnn ok az bir blmn istihdam etmesine karŐın ileri dzeyde mekanize olmuŐ tarım sektr, lkeyi dnyanın en fazla tarım rnleri ihracat eden 2. lkesi konumuna oturtmaktadır.

Pazara GiriŐ Yolu

Acenteler ve distribtrler: Yerel acenteler veya distribtrler kullanmak, Hollanda kk ve iyi geliŐmiŐ bir Pazar olmasından dolayı kolaylıklar yaratabilmektedir. lkede yksek sayıda uluslararası Őirket bulunduđundan İngilizce iŐ dili olarak yaygın kullanılsa da tketiciler ile Flemenkçe iletiŐim kurma aısından avantaj sađlamaktadır.

Dođrudan satıŐ: Cođrafi yakınlıđa ve gmrk anlaŐmasına sahip lkeler iin ekici bir seenek olan dođrudan satıŐ opsiyonu, iŐletmeler arasında İngilizcenin yaygın olarak bilinmesi sayesinde birok AB lkesine gre daha uygulanabilir bir yoldur. Girilecek pazarda kapsamlı bir hkimiyet kurmak zorluk oluŐtursa da yapılacak ihracattan en yksek kar potansiyelini taŐıyan yoldur.

E-ticaret: Hollanda e-ticaret aısından, 2019 yılında 16 milyar dolarlık geliri ve 2020-2024 yılları arasında yıllık ortalama %5,6 byme beklentisi ile srdrlebilir bir pazardır. E-ticaret, diđer seeneklere gre daha uygun fiyatlı rnlerin Hollanda'ya ulaŐımı aısından daha ulaŐılabilir bir kanaldır. İnternet kullanım oranının %96 ile bir hayli yksek olduđu Hollanda'da bu yol ile geniŐ bir tketiciler kitlesine ulaŐmak mmkndr.

AnlaŐmalar ve Vergiler

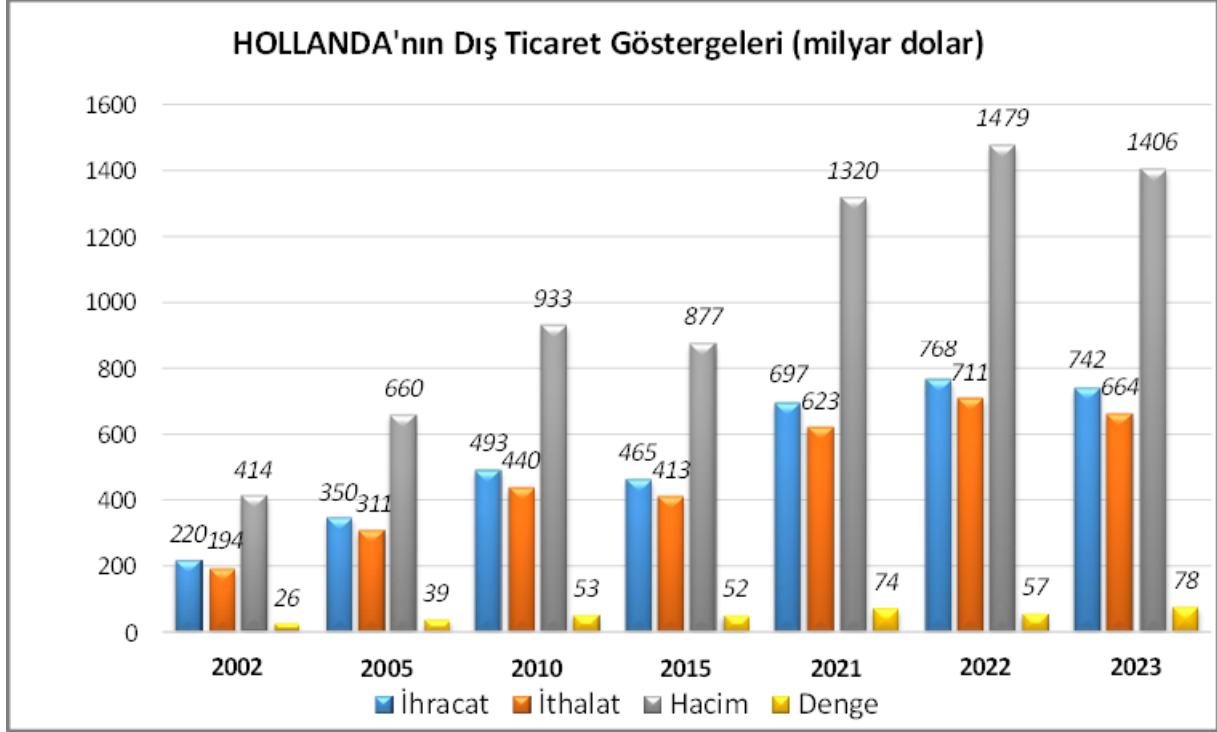
AB Gmrk Birliđi AnlaŐması sayesinde Trkiye, Hollanda'ya yaptıđı ihracatlarda gmrk vergisinden muaf tutulmaktadır. Trkiye ile Hollanda arasında ayrıca "ifte Vergilendirmeyi nleme" ve "Yatırımların KarŐılıklı TeŐviki ve Korunması" ikili anlaŐmaları yrrlktedir.

Hollanda'da Katma Deđer Vergisi standart oranı %21'dir. Yiyecekler, ilalar, sanat rnleri, kitap ve gazete ve bitki rnleri gibi bazı rn ve hizmetlerde %9'luk daha dŐk bir oran uygulanmaktadır.

Gelir Vergisi standart oranı %30 olmakla beraber bu oran kazancın hangi yolla elde edinildiđine gre deđiŐmektedir.

HOLLANDA

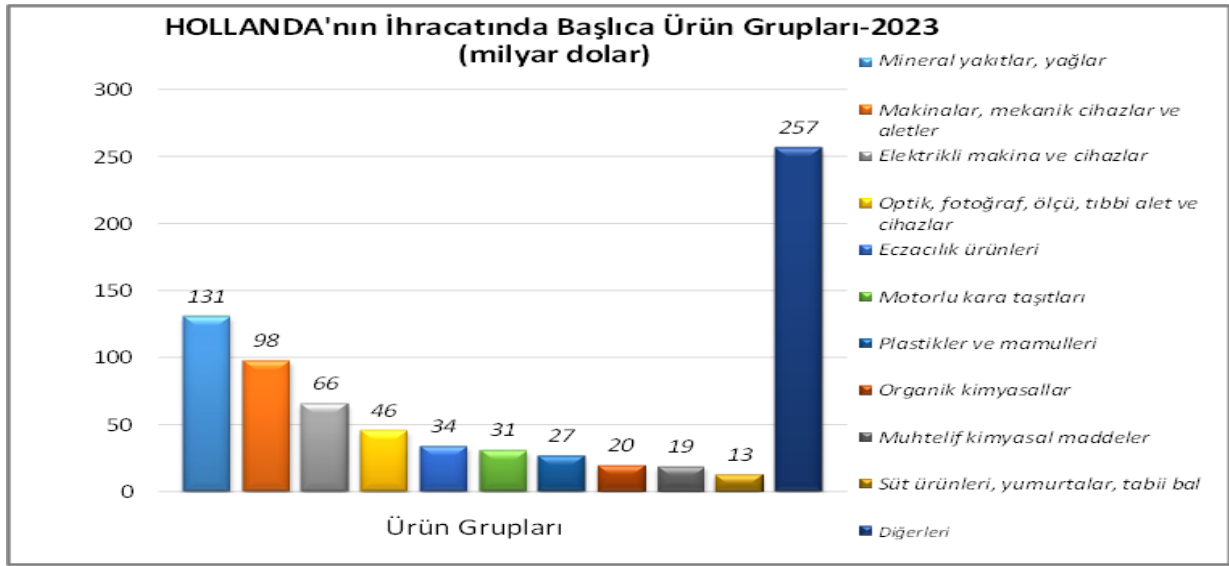
Ülkenin Dış Ticareti



Kaynak: Trademap

2002 yılında Hollanda'nın ihracatı 220 milyar dolar iken 2005 yılı 350, 2010 yılı 493, 2015 yılı 465, 2021 yılı 697, 2022 yılı 768, 2023 yılında ise 742 milyar dolara olarak gerçekleşmiştir. İthalat ise 2002 yılı 194, 2005 yılı 311, 2010 yılı 440, 2015 yılı 413, 2021 yılı 623, 2022 yılı 711, 2023 yılında ise 664 milyar dolar olarak gerçekleşmiştir.

İhracat Bilgileri

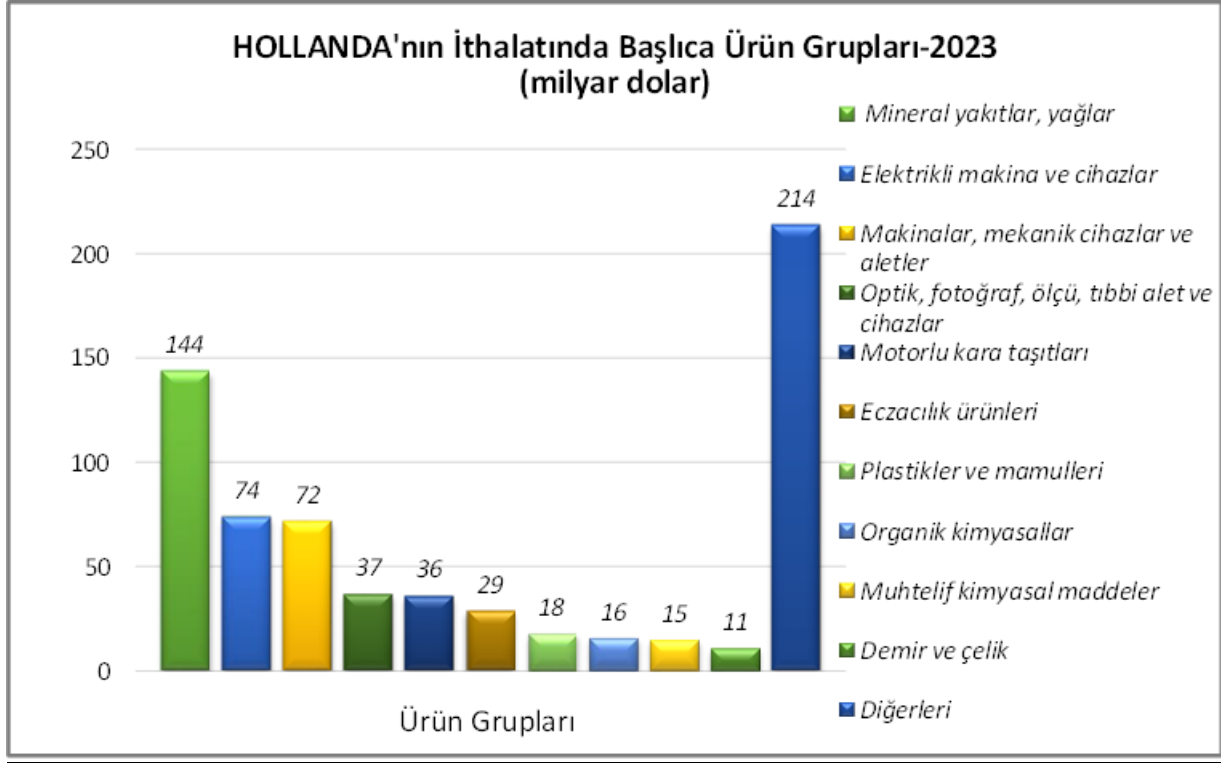


Kaynak: Trademap

HOLLANDA

Hollanda'nın 2023 yılı ihracatında Plastik ve Mamülleri ürün grubu 257 milyar dolar ihracat , Mineral yakıtlar ve yağlar ürün grubu ise 131 milyar dolar ile önemli bir yer kaplamaktadır.

İthalat Bilgileri



Kaynak: Trademap

Hollanda'nın 2023 yılı ithalatında ise Plastik ve Mamülleri ürün grubu 144 milyar dolar, Mineral yakıtlar ve yağlar ise 18 milyar dolar ile önemli bir yer kaplamaktadır.

Hollanda İthalat İlk 10 Kalem

GTİP	ÜRÜN GRUBU	2019 İthalat	2020 İthalat	2021 İthalat	2022 İthalat	2023 İthalat
TOTAL	Tüm Ürünler	514857688	484088531	623369107	710771872	664131324
'27	Mineral yakıtlar, mineral yağlar ve bunların damıtılmasından elde edilen ürünler; bitümlü maddeler; maden...	84443818	54920561	99569783	178727672	143942843
'85	Elektrikli makine ve teçhizat ve bunların parçaları; ses kaydediciler	68695960	69607715	79411429	75642346	73583133
'84	Nükleer reaktörler, kazanlar,	62632418	62206557	72270917	70864252	71992197
'90	Optik, fotografik, sinematografik, ölçüm, kontrol, hassas, tıbbi veya cerrahi...	26145421	26009161	31533548	33965285	36926377
'87	Demiryolu veya tramvay vagonları dışındaki taşıtlar ve bunların parça	30273821	26691527	31265295	30649650	35592175
'30	Eczacılık ürünleri	18325957	21323214	25588420	24197157	28868933
'39	Plastikler ve plastiklerden eşyalar	15825839	15686725	20848322	21366727	18133156
'29	Organik kimyasallar	13857802	11727790	17112917	19074649	15837400
'38	Çeşitli kimyasal ürünler	9506325	10934337	16273658	17689873	14786367

Kaynak: Trademap

HOLLANDA

Hollanda İhracat İlk 10 Kalem

GTİP	ÜRÜN GRUBU	2019 İHRACAT	2020 İHRACAT	2021 İHRACAT	2022 İHRACAT	2023 İHRACAT
TOTAL	TÜM ÜRÜNLER	576784455	551352792	696873257	768259270	741804035
'27	Mineral yakıtlar, mineral yağlar ve bunların damıtılmasından elde edilen ürünler; bitümlü maddeler; mineral ...	75747147	50741442	87772928	169583178	130554336
'84	Nükleer reaktörler, kazanlar, makineler ve mekanik cihazlar; bunların parçaları	77806349	75692294	90246549	87208741	98157102
'85	Elektrikli makine ve cihazlar ve bunların parçaları; ses kayıt ve tekrar üretim cihazları, televizyon ...	60341935	61814161	70217626	63809492	65809190
'90	Optik, fotoğrafik, sinematografik, ölçme, kontrol, hassas, tıbbi veya cerrahi...	34369328	33752581	41283452	41661586	46271829
'30	İlaç ürünleri	30085568	34058965	37185688	28574085	34196051
'87	Demiryolu veya tramvay vagonları dışındaki taşıtlar ve bunların parça	25179881	22372612	26083089	27257222	30869382
'39	Plastikler ve bunlardan mamul maddeler	24035591	23699039	32363148	32600478	27056533
'29	Organik kimyasallar	16799217	14881571	22452842	24129227	20166926

Kaynak: Trademap

Kimya Sektörü Özelinde Potansiyeli Yüksek Ürünler

GTİP	GTİP KODU AÇIKLAMASI
<u>270900</u>	Petrol Yağları Ve Bitümenli Minerallerden Elde Edilen Yağlar (Ham)
<u>271012</u>	Hafif Yağlar Ve Müstahzarları; Esas Unsur Olarak, Ağırlık İtibariyle % 70 Veya Daha Fazla Petrol Yağları Veya Bitümenli Minerallerden Elde Edilen Yağları İçerenler (Biodizel İhtiva Edenler Ve Atık Yağlar Hariç)
<u>382600</u>	Biodizel Ve Bunların Karışımları (Ağırlık İtibariyle %70'Den Az Petrol Yağları Veya Bitümenli Minerallerden Elde Edilen Yağları İçerenler Veya İçermeyenler)
<u>291479</u>	Ketonlar ve kinonların halojenlenmiş, sülfolanmış, nitrolanmış veya nitrozolanmış diğer türevleri
<u>292111</u>	Metilamin, Dimetilamin, Trimetilamin Ve Bunların Tuzları
<u>293220</u>	Laktonlar
<u>281129</u>	Kükürt Dioksit Ve Ametallerin Anorganik Oksijenli Diğer Bileşikleri
<u>291429</u>	Diğer Başka Oksijen Fonksiyonlu Grubu Olmayan Siklanik, Siklenik Veya Sikloterpenik Ketonlar
<u>290522</u>	Asiklik Terpen Alkoller
<u>330112</u>	Portakaldan Elde Edilen Uçucu Yağlar

Kaynak:kolayihracat.gov.tr

HOLLANDA

Türkiye ile İlişkiler

Türklerle Hollandalılar arasındaki ekonomik ve ticari ilişkilerin geçmişi 400 yıl öncesine dayanmaktadır. Osmanlı İmparatorluğu'nun daveti üzerine ilk Hollanda elçisi 1612 yılında İstanbul'a gelmiştir. 1855 yılında Lahey'de açılan büyükelçiliğimize 1859 yılında Yahya Karaca Paşa atanmıştır. O dönemde Osmanlı-Hollanda ilişkilerinde başlıca konu ticarettir. Hollandalı tüccarlar tarafından satın alınan başlıca ürünler, Suriye ve İran'dan ipek, Asya'dan da baharat olmuştur. 17'nci yüzyılda Türkiye, Hollanda'ya yün ve pamuk ihraç etmeye başlamış, Hollanda da buna karşılık İstanbul ve İzmir'e pamuklu ve yünlü kumaş satmıştır. 19'uncu yüzyılda ise Hollanda'ya ihraç ettiğimiz en önemli ürün tütün olmuştur.

Cumhuriyetin ilanından sonra Türkiye ile Hollanda arasındaki ekonomik ve ticari ilişkilerin güçlendirilmesi için 1934'te Türk-Hollanda Derneği kurulmuştur. Derneğin kuruluş anlaşması her iki ülkenin devlet başkanları olan Atatürk ve Kraliçe Wilhelmina tarafından imzalanmıştır. Bu olaydan önce 1930'da ise Hollanda'nın çok uluslu şirketi olan Philips, Türk Philips Ltd. olarak Türkiye'de faaliyete başlamıştır.

Türkiye ile Hollanda arasındaki ticari ilişkiler, Türkiye ekonomisinin 1980'li yılların başında dışa açılmasından sonra gelişme göstermiştir. 10-12 Şubat 1993 tarihleri arasında Rotterdam, Utrecht, Amsterdam, Den Haag ve Amersfort Ticaret Odaları temsilcilerinin katılımıyla oluşan Hollanda özel sektör heyetinin ülkemizi ziyareti sırasında ikili ticari ilişkileri geliştirmek amacıyla Türkiye-Hollanda İş Konseyi'nin kuruluşu tamamlanmıştır. İş Konseyinin Hollanda tarafı NETUBA (Netherlands-Turkey Business Association) olup üyeleri daha çok Türkiye ile iş yapan veya yapmak isteyen küçük ve orta ölçekli Hollandalı firmalardır. İş Konseyi en son toplantısını 2001 yılında Türkiye'de yapmıştır. Öte yandan, 1996 yılında AB ile Türkiye arasında imzalanan Gümrük Birliği Anlaşması ile birlikte diğer Avrupa ülkeleriyle olduğu gibi, Türkiye ile Hollanda arasındaki sanayi ürünleri ticaretinde uygulanan gümrük vergileri kaldırılmış ve bu durum iki ülke arasındaki ticaretin artmasını sağlamıştır.

Türkiye ile Hollanda arasındaki ticaret hacmi, hem ihracat hem de ithalattaki artışlarla devamlı bir artış trendi içerisinde. 2015 yılından bu yana iki ülke arasındaki dış ticarete ülkemiz lehine dış ticaret fazlası gerçekleşmektedir.

HOLLANDA

Hollanda Türkiye İkili Ticaret

GTİP	Ürün Grubu	Hollanda'nın Türkiyeden İthalatı					Türkiyenin İhracatı (Dünya)					Hollanda'nın İthalatı (Dünya)				
		2019 Değer	2020 Değer	2021 Değer	2022 Değer	2023 Değer	2019 Değer	2022 Değer	2021 Değer	2022 Değer	2023 Değer	2019 Değer	2020 Değer	2021 Değer	2022 Değer	2023 Değer
TOTAL	Tüm Ürünler	4392163	4321746	5260129	5935057	5864112	180870841	169657940	225264314	254171899	255412194	514857688	484088531	623369107	710771872	664131324
61	Örme veya tiğ işi giyim eşyaları ve giyim aksesuarları	497520	461970	609277	693725	690318	9206940	8387723	10784069	11011472	10277582	7079759	6508463	8124429	8925638	8035195
62	Örme veya tiğ işi olmayan giyim eşyası ve giyim aksesuarları	480167	604298	680377	762097	659679	6873999	6600585	7515499	8464898	8037311	7458826	6847798	8247511	9013025	8219372
87	Demiryolu veya tramvay vagonları dışındaki taşıtlar ve bunların parça ve aksesuarları	272560	187179	294117	408154	608384	26901683	22098148	25030889	26804291	30828075	30273821	26691527	31265295	30649650	35592175
84	Nükleer reaktörler, kazanlar, makineler ve mekanik cihazlar; bunların parçaları	435425	434239	393829	409404	436132	17763898	16797839	20778367	22675683	25233061	62632418	62206557	72270917	70864252	71992197
85	Elektrikli makine ve teçhizat ve bunların parçaları; ses kaydediciler ve çoğaltıcılar; televizyon...	159851	168052	213597	289525	364297	9749875	9307365	12013669	13705966	15324532	68695960	69607715	79411429	75642346	73583133
27	Mineral yakıtlar, mineral yağlar ve bunların damıtılmasından elde edilen ürünler; bitümlü maddeler; maden...	317644	178098	188854	322434	359324	8449156	4715233	8516413	16374408	16388906	84443818	54920561	99569783	178727672	143942843
73	Demir veya çelikten eşyalar	104632	104982	159197	188029	206118	6689776	6363349	8802347	10535543	10050829	7646592	7469100	9646202	9810374	9002809
39	Plastikler ve plastiklerden eşyalar	106883	119031	163845	193195	178069	6805351	6971354	10016195	11570171	10571002	15825839	15686725	20848322	21366727	18133156

Kaynak: Trademap

Hollanda Türkiye ikili ticarete 27. ve 39. Fasıllarda yer alan Mineral Yakıtlar, Mineral Yağlar ve bunların damıtılmasından elde edilen ürünler, bitümlü maddeler ve Plastikler ve Plastikten eşyalar ürün grupları kimya sektöründe öne çıkan kalemler arasında yer almaktadır. İhracat ve ithalat bilgileri tabloda sarı ile tonlanmıştır.

HOLLANDA

TÜRKİYE GENELİ SEKTÖR İHRACATININ ÜLKE BAZINDA DEĞERLENDİRİLMESİ / OCAK-AĞUSTOS 2024 DÖNEMİ

2024 Ocak-AĞUSTOS dönemi Türkiye geneli Kimyevi Maddeler ve Mamulleri sektör ihracatı ülkeler bazında incelendiğinde, Hollanda'nın 1 milyar 480 milyon dolar ihracat ve % 7,1 pay ile ilk sırada yer almaktadır.

ÜLKE	OCAK- AĞUSTOS 2023 MİKTAR (KG)	OCAK-AĞUSTOS 2024 MİKTAR (KG)2	DEĞİŞİM MİKTAR 21/22(%)	OCAK-AĞUSTOS 2023 FOB DEĞER(USD)	OCAK-AĞUSTOS 2024 FOB DEĞER(USD)2	DEĞİŞİM DEĞER 22/23(%)	PAY(%)
HOLLANDA	1.242.921.749	2.047.914.186	65	1.051.867.575,52	1.480.234.738,25	41	7,1
ROMANYA	849.921.335	1.715.011.362	102	833.714.698,04	1.463.666.319,94	76	7,0
BİRLEŞİK DEVLETLER	582.700.882	1.149.320.786	97	804.535.782,12	1.090.051.363,74	35	5,2
İTALYA	1.060.918.203	1.138.945.054	7	938.507.926,30	958.331.216,88	2	4,6
RUSYA FEDERASYONU	529.339.198	449.202.713	-15	1.165.116.294,90	916.090.030,61	-21	4,4
İSPANYA	1.189.442.934	1.285.791.967	8	896.575.327,01	878.952.810,81	-2	4,2
ALMANYA	364.558.734	324.595.485	-11	872.202.514,48	824.446.583,08	-5	3,9
IRAK	542.575.536	543.796.682	0	709.785.300,45	740.115.455,28	4	3,5
MISIR	384.703.478	933.771.938	143	332.641.519,05	570.259.246,04	71	2,7
BİRLEŞİK KRALLIK	373.161.869	413.959.002	11	561.457.920,49	569.195.642,56	1	2,7
Toplam	17.139.240.279	21.168.855.197	24	19.388.695.154,27	20.902.526.866,51	8	100,0

Kaynak: Akdeniz İhracatçı Birlikleri

AKMİB İHRACATININ ÜLKE BAZINDA DEĞERLENDİRİLMESİ / OCAK-AĞUSTOS 2024 DÖNEMİ

Akdeniz Kimyevi Maddeler ve Mamulleri İhracatçıları Birliği'nin 2024 yılı OCAK-AĞUSTOS dönemi ihracatı ülkelere göre incelendiğinde; Hollanda'nın 481 milyon 646 bin dolar ihracat ve %13,8 pay ile ilk sırada yer almaktadır.

ÜLKE	OCAK- AĞUSTOS 2023 MİKTAR (KG)	OCAK-AĞUSTOS 2024 MİKTAR (KG)2	DEĞİŞİM MİKTAR 21/22(%)	OCAK-AĞUSTOS2023 FOB DEĞER(USD)	OCAK-AĞUSTOS2024 FOB DEĞER(USD)2	DEĞİŞİM DEĞER 22/23(%)	PAY(%)
HOLLANDA	364.544.196	646.812.005	77	329.313.363,05	481.646.462,74	46	13,8
BİRLEŞİK DEVLETLER	141.848.698	456.644.794	222	133.728.230,48	293.869.949,96	120	8,4
MISIR	183.695.586	736.227.242	301	74.863.900,16	290.915.155,67	289	8,3
İTALYA	293.620.529	426.571.861	45	161.510.957,92	210.079.964,70	30	6,0
İSPANYA	486.454.360	408.293.098	-16	265.239.749,36	200.425.077,20	-24	5,7
SLOVENYA	66.161	222.592.750	336.341	317.667,11	179.472.463,76	56397	5,1
KKTC	197.577.765	193.504.303	-2	179.793.735,57	166.628.949,38	-7	4,8
ROMANYA	262.575.184	251.386.948	-4	184.038.526,37	161.491.923,34	-12	4,6
MALTA	105.646.362	187.369.511	77	39.781.946,76	139.807.221,37	251	4,0
TOGO	235.655.091	211.008.061	-10	98.975.727,39	95.285.991,73	-4	2,7
Toplam	3.906.305.188	5.725.280.637	47	2.629.830.635,99	3.490.996.101,20	33	100,0

Kaynak: Akdeniz İhracatçı Birlikleri

HOLLANDA

Sonuç ve Değerlendirme

Türkiye'nin Hollanda'ya kimya ihracatı, iki ülke arasındaki ticari ilişkilerde önemli bir yer tutmaktadır. Aşağıda Türkiye'nin Hollanda'ya kimya sektörü kapsamında gerçekleştirdiği ihracatın genel durumu, ürün grupları ve ekonomik katkıları hakkında kısa bir bilgi notu bulabilirsiniz.

Türkiye-Hollanda Ticaretinde Kimya Sektörünün Önemi

- Türkiye'nin Hollanda'ya yaptığı ihracatta kimya sektörü, ilk sıralarda yer alır. Hollanda, Avrupa Birliği'nin en büyük ticaret ortaklarından biri olarak Türkiye için stratejik bir pazardır.
- Kimya sektörü, Türkiye'nin ihracatında yaklaşık %11-12 oranında bir paya sahiptir ve Hollanda bu ihracatta önemli bir rol oynamaktadır. Özellikle 2020 ve 2021 yıllarında pandemi döneminde artan talep ile kimya ürünlerinin ihracatı yükselmiştir.

Öne Çıkan Kimya Ürün Grupları

Plastikler ve Plastik Ürünler: Türkiye'nin kimya sektörü ihracatında plastikler büyük bir paya sahiptir. Hollanda, bu alanda Türkiye'den önemli miktarda hammadde ve yarı işlenmiş ürün ithal etmektedir.

Eczacılık Ürünleri: İlaç ve tıbbi malzemeler, Türkiye'den Hollanda'ya yapılan önemli ihracat kalemleri arasında yer alır. COVID-19 pandemisi sürecinde özellikle medikal ürünlere talep artmıştır.

Organik ve İnorganik Kimyasallar: Tarımda kullanılan kimyasallar, sanayi hammaddeleri ve diğer kimyasal bileşikler de Türkiye'den Hollanda'ya ihraç edilen ürünlerdendir.

Temizlik Ürünleri ve Kozmetik: Türkiye'den ihraç edilen sabun, deterjan, kozmetik gibi ürünler de kimya ihracatı içinde önemli bir yer tutar.

Ekonomik ve Ticari İlişkiler

Hollanda, Almanya'dan sonra Avrupa Birliği'nin hem en büyük mal ithalatçısı hem de en büyük mal ihracatçısı konumundadır. Ülke, dış ticaret fazlası, istikrarlı sanayi ilişkileri ve düşük işsizlik oranı ile Avrupa'nın en önemli ulaşım merkezi rolünü üstlenmektedir. İşgücünün çok az bir bölümünü istihdam etmesine karşın ileri düzeyde mekanize olmuş tarım sektörü, ülkeyi dünyanın en fazla tarım ürünleri ihracat eden 2. ülkesi konumuna oturtmaktadır.

Oldukça dışa açık olan ekonomi dış ticarete ve finansal hizmetlere bağımlıdır. Ekonominin ana sektörleri nakliye/lojistik, kimya sanayi, ticaret ve hizmetlerden oluşmaktadır. İmalat sanayi Hollanda'da, Almanya, Fransa ve İtalya gibi diğer Avrupa ülkelerinde olduğundan daha az baskın durumdadır.

HOLLANDA

Endüstriyel aktiviteler esas olarak gıda işleme, kimyasallar, petrol işleme ve elektrikli makineler üzerine yoğunlaşmıştır. Tarım ve gıda ile kimyasallar gibi daha geleneksel sektörlerde biyoteknoloji giderek artan önemde bir rol oynamaktadır.

Türkiye, kimya ihracatında Hollanda'yı bir dağıtım merkezi olarak kullanmaktadır. Rotterdam Limanı gibi stratejik noktalarda Türkiye'nin kimya ürünleri Avrupa pazarına dağılmaktadır.

İki ülke arasında serbest ticaret anlaşmaları ve Avrupa Birliği ile Gümrük Birliği kapsamında ticaret koşulları, kimya sektöründeki ihracatı olumlu etkilemektedir.

İhracatın Geleceği ve Beklentiler

- Türkiye'nin kimya ihracatının önümüzdeki yıllarda yenilenebilir enerji kaynakları, yeşil kimya teknolojileri ve sürdürülebilir üretim süreçlerine daha fazla yönelmesi beklenmektedir.

- Hollanda'nın çevre politikalarına uyumlu ürünler talep etmesi, Türkiye'nin bu alandaki gelişimini daha da hızlandırabilir.

Türkiye'nin Hollanda'ya yaptığı kimya ihracatı, iki ülke arasındaki ticari ilişkilerin önemli bir parçasıdır. Özellikle plastikler, ilaçlar, kozmetik ve kimyasal hammadde gruplarında güçlü bir ihracat performansı gösterilmektedir. Gelecekteki ticaretin sürdürülebilirlik odaklı gelişmelerle daha da artması beklenmektedir.